




Les congrès recommandés par la SFP

NOMS	LIEUX	DATES	INFORMATIONS
CONGRÈS NATIONAUX DE LA SOCIÉTÉ FRANÇAISE DE PHLÉBOLOGIE POUR 2019			
PHLÉBO-PRATIQUE	Marseille France	7-8 juin 2019	5 ^e édition 
CONGRÈS NATIONAUX AVEC LA PARTICIPATION DE LA SOCIÉTÉ FRANÇAISE DE PHLÉBOLOGIE			
JOURNÉES CICATRISATIONS 2019	Paris France	20-22 janvier 2019	Palais des Congrès 
CACVS	Paris Hôtel Marriot Rive Gauche	7-9 février 2019	Controverses et actualités en chirurgie vasculaire Journée Veine 09/02/2019 
Congrès de Collège Français de Pathologie Vasculaire	Paris France	20-22 mars 2019	Maison de la Chimie 
CONGRÈS INTERNATIONAUX AVEC LA PARTICIPATION DE LA SOCIÉTÉ FRANÇAISE DE PHLÉBOLOGIE			
CHARRING CROSS	Londres Grance- Bretagne	15-18 avril 2019	
EUROPEAN VENOUS FORUM	Zurich Suisse	27 -29 juin 2019	20 ^e édition 
EVF HOW	Latvia Lettonie	17-19 octobre 2019	10 ^e édition 
AUTRES CONGRÈS			
WINTER DAYS MEETING	Cortina d'Ampezzo Italie	23-25 janvier 2019	



**SAMEDI 9 FÉVRIER / SESSION VEINES
ROOM B / NIVEAU 0**

Modérateur	Jean-Pierre Becquemin Co-Modérateur Jean-Luc Gérard
08.00	Mot de bienvenue, Jean-Luc Gérard
08.15	VEINE PROFONDE
Modérateurs	Peter Glowicki, Michel Perrin
08.15	Le syndrome de Paget Schroetter doit être traité de manière très agressive (résection des côtes et reconstruction veineuse) - Pour, Isaac Nyamekye - Contre, Bruno Anastasi
08.30	Réparation du reflux veineux profond : comment éviter les mauvais résultats ? Comment gérer les complications ? Oscar Malet
08.38	Correction des obstructions veineuses profondes : comment éviter les mauvais résultats ? Comment gérer les complications ? Marzia Lugli
08.46	Quand les bons stents vont mal, que faire en cas de catastrophe ? Gerry O'Sullivan
08.54	L'extension du stent dans la VCI pendant la reconstruction de la veine iliaque est souvent nécessaire et évite les complications thrombotiques. - Pour, Gerry O'Sullivan - Contre, Peter Glowicki
09.10	Stents veineux placés sous le ligament inguinal : pas de souci - Pour, Lowell Kabnick - Contre, Peter Glowicki
09.26	Discussion
09.34	Le syndrome du casse-noix peut être sur-diagnostiqué (et sur-traité) chez la majorité des patients : description et mécanisme du syndrome de « pseudo-casse-noix », Mark Whiteley Syndrome du casse-noix : - Il existe et il faut le soigner : chirurgien vasculaire, Peter Glowicki - Il n'existe pas : médecin vasculaire, Gilbert Franco
09.58	Discussion
10.06	Traitement chirurgical à ciel ouvert et endovasculaire du syndrome de la veine cave supérieure d'étiologie bénigne, George Geroulakos
10.14	Physiopathologie des douleurs veineuses des membres inférieurs après thrombose veineuse profonde, Fedor Lurie
10.22	Discussion

**SESSIONS VEINES
LE 7 FÉVRIER 2019 • PARIS, FRANCE**

CONTROVERSES ET ACTUALITÉS EN CHIRURGIE VASCULAIRE	
11.00	DIVERS
Modérateurs	Oscar Malet, Inga Vanhandenove
11.00	Perforantes osseuses : - Pathogénèse et investigation Duplex, Philippe Lemasle - Anatomie et images scanner (3D), Jean-François LH - Traitement, Albert-Adrien Ramelet
11.24	Rédoxe au niveau de la fosse poplitée : - Pathogénèse et investigation écho-doppler, Philippe Lemasle - Anatomie et images scanner (3D), Jean-François LH - Traitement endoveineux, René Millereu
11.48	Discussion
11.56	Diagnostic différentiel des malformations veineuses intramusculaires, Anouk Bisdorff Syndrome de Cloves et syndrome de Protee : caractéristiques, Pierre Vabres Syndrome de Cloves : étude Totam et Promise, Pierre Vabres
12.20	Hémorroïdes : ablation chimique, thermique. Quel est le meilleur traitement ? Anne-Laure Faronas, Nadia Fathallah
12.30	Discussion
12.36	Bizarries veineuses à l'écho-doppler, Philippe Lemasle, Gilbert Franco
12.52	Le gros saire veineux : pour quoi, pour qui ? Michel Perrin

**SESSIONS VEINES
LE 9 FÉVRIER 2019
PARIS, FRANCE**

CONTROVERSES ET ACTUALITÉS EN CHIRURGIE VASCULAIRE

14.00	SCLÉROTHÉRAPIE
Modérateurs	Marzia Lugli, Isaac Nyamekye, Mark Whiteley
14.00	TECHNIQUES D'INJECTION PAR SCLÉROTHÉRAPIE - Cathéter long, Attilio Cavezzi - Cathéter court, Philippe Colenidge Smith - Butterfly, Felicitas Panzer - Aiguille, Claudine Hamel-Desnos
14.30	CONTROVERSES AU SUJET DE LA SCLÉROTHÉRAPIE Veines de gros calibre et mousse La mousse reste une bonne option pour les veines de gros calibre - Pour, Simon Ashley - Contre, Philip Colenidge Smith
14.40	CATHÉTER ET TUMESCENCE La tumescence améliore l'efficacité de la mousse - Pour, Attilio Cavezzi - Contre, Bingxi Kahle
14.50	COMPRESSION APRÈS LA SCLÉROTHÉRAPIE La compression après sclérothérapie est obligatoire - Pour, Fedor Lurie - Contre, Jean-Luc Gérard
15.00	EMBOLISATION PELVIENNE ET TRAITEMENT DES VARICES DES MEMBRES INFÉRIEURS - L'embolisation pelvienne doit être faite en premier, Olivier Harburg - La sclérothérapie des varices des membres inférieurs peut être pratiquée indépendamment de l'embolisation pelvienne, Eberhard Rabe
15.10	NÉCROSES APRÈS SCLÉROTHÉRAPIE - L'extravasation d'agent sclérosant ne provoque pas obligatoirement de nécrose, Albert-Adrien Ramelet - Le traitement des varices et des télangiectasies par sclérothérapie peut provoquer une nécrose, Jean-Luc Gérard

15.20	CHOIX PERTINENT ET BONNES PRATIQUES POUR LE TRAITEMENT DES VEINES par le Collège national professionnel français de la médecine vasculaire, Claudine Hamel-Desnos
15.35	PRÉSENTATION ET ANALYSE CRITIQUE DE L'ETUDE EVRA - Justification et méthodologie pour EVRA, Isaac Nyamekye - Résultats de l'étude EVRA, Manj Gohel - Forces et limites d'EVRA, Marianne De Maesseneer - Quelles questions ont encore besoin de réponses après EVRA ? Fanny Forques
15.55	Ablation endoveineuse de la veine postéro-tibiale pour guérison d'un ulcère veineux, René Millereu
16.00	Discussion
16.10	TECHNIQUES THERMIQUES ou COLLE
Modérateurs	Manj Gohel, Lowell Kabnick, Thomas Proebstle
16.10	Y a-t-il encore des indications pour traiter des patients avec une chirurgie traditionnelle ? Comment éviter les mauvais résultats ? Comment gérer les complications, Inga Vanhandenove
16.18	Variabilité de la fréquence cardiaque préopératoire pour prédire la douleur lors d'une chirurgie des varices sous anesthésie locale, Katarzyna Powolka
16.25	Syndrome de Morel-Lavallée : - Description princeps, Jean-Luc Gérard - Traitement, Lourdes Reina
16.42	Propagation de thrombus après EHIT thermique et ablation Enif non thermique : comment éviter ? Comment les gérer ? Lowell Kabnick
16.50	- Ablation des varices par radiofréquence : comment éviter les mauvais résultats ? Comment gérer les complications ? Mark Whiteley - Ablation des varices par la colle : comment éviter les mauvais résultats ? Comment gérer les complications ? Thomas Proebstle - Ablation des varices par Laser : comment éviter les mauvais résultats ? Comment gérer les complications ? Lowell Kabnick
17.14	Réduction du nombre de rendez-vous et de matériel utilisé en chirurgie endovasculaire ambulatoire de 2006 à 2017, Mark Whiteley
17.22	Discussion et conclusion, Jean-Luc Gérard, Peter Glowicki, Michel Perrin

The main banner features the CHARING CROSS logo at the top left, with the text 'International Symposium' above it. To the right, the dates '15-18 APRIL 2019 MONDAY-THURSDAY' and location 'OLYMPIA LONDON • UNITED KINGDOM' are displayed against a stylized city skyline background. Below the logo, a navigation bar includes 'SYMPOSIUM INFORMATION', 'PROGRAMME', '15-18 AVRIL 2019 • LONDRES, GRANDE-BRETAGNE', 'MEDIA LIBRARY', 'YOUR ACCOUNT', and a search icon. The central text reads 'HOLD THE DATE Vascular & Endovascular Challenges Update' with a sub-header 'NEW Monday-Thursday format'. The event details '15-18 APRIL 2019 MONDAY-THURSDAY OLYMPIA LONDON • UNITED KINGDOM' are repeated at the bottom of the banner.

3 Days of Venous Controversies

Day 1:

Plenary Programme – Tuesday, 24 April 2018

CX Venous Controversies update with debates and roundtables.

- Different techniques for ultrasound-guided foam sclerotherapy
- Thrombectomy of peripheral veins and pulmonary arteries – indications, technique and results
- Criteria for vein incompetence on transvaginal duplex and retrograde venography
- Venous outflow obstruction

Late-breaking trials for venous disease

Additional Venous Sessions

Day 2: Venous Techniques & Technologies (Edited Cases)

Wednesday, 25 April 2018

Days 2 and 3: **NEW CX VENOUS WORLD**. Under the glass roof dome, techniques and technologies demonstrated by the world-class CX Venous Faculty.

CX Venous Edited Live Cases and discussions

Wednesday, 25 April and Thursday, 26 April 2018

CX Global Stars and Rising Stars

CX Abstracts and E-posters

15-18 AVRIL 2019 • LONDRES, GRANDE-BRETAGNE

This smaller banner mirrors the main one, featuring the CHARING CROSS logo, dates '15-18 APRIL 2019 MONDAY-THURSDAY', and location 'OLYMPIA LONDON • UNITED KINGDOM'. It includes the same navigation bar and central text: 'HOLD THE DATE Vascular & Endovascular Challenges Update' and 'NEW Monday-Thursday format'. The event details '15-18 APRIL 2019 MONDAY-THURSDAY OLYMPIA LONDON • UNITED KINGDOM' are repeated at the bottom.

April 25-27, 2019 | **IVC 2019** | Miami Beach, FL

IVC International Vein Congress
Endovascular Venous Surgery


In collaboration with
SVS Society for Vascular Surgery
American Venous Forum

25-27 AVRIL 2019 • MIAMI BEACH, USA

MIAMI BEACH, FLORIDA

Hosted at the Loews Miami Beach Hotel, enjoy one of the most beautiful beaches in the world. April 25-27, 2019

Read a Synopsis of the 2018 Meeting



7-8 JUIN 2019 • MARSEILLE, FRANCE

MARSEILLE
7-8 juin 2019

SOCIÉTÉ FRANÇAISE DE PHLEBOLOGIE
www.sf-phlebologie.org

5^{ème} édition de
Phlébo-Pratique

Renseignements
cfapsoy@divvie-rid.com

En collaboration avec
FLOROLOGIA

Forums / Ateliers pratiques / DPC
Faites votre programme !
Nos questions, vos solutions et... « les experts »



27-28 JUIN 2019 • ZURICH, SUISSE

Welcome to the European Venous Forum official website



evf VIP




evf HOW

The 10th annual EVF HOW

Latvia

17-19 October 2019

17-19 OCTOBRE 2019 • LATVIA, LETTONIE



[More info >](#)

[HOW report 2017 >](#)