

75^{èmes} Journées
de la SFP Paris

du 8 au 10
décembre
2016

CHANGEMENT DE LIEU ! NEW VENUE!
Pullman Paris Centre Bercy

PROGRAMME
PRÉLIMINAIRE

Provisional program

Sous la présidence de
Marianne de Maeseneer
et de Nick Morrisson

Pour une approche optimisée et
standardisée des pratiques en phlébologie
For an optimised and standardised
approach in phlebological practises

Séances plénières
Forums
Ateliers pratiques
DPC

Avec le soutien et la participation de l'UIP
With the support and participation of UIP

Nouvelle agence organisatrice : divine [id]
17, rue Venture ✦ 13001 Marseille
Tél. : 04 91 57 19 60 ✦ Fax : 04 91 57 19 61
✦ Email : info@divine-id.com ✦ www.divine-id.com

Bonjour,

Les 75^{èmes} journées de la Société Française de Phlébologie s'annoncent belles : elles célébreront du 8 au 10 décembre 2016, la Phlébologie nationale et internationale dans un nouveau site, plus spacieux, plus prestigieux, pour mieux vous accueillir.

Nous avons invité de nombreux experts nationaux mais aussi internationaux, dont les plus hauts responsables de l'Union Internationale de Phlébologie (UIP), afin de confronter les pratiques et l'expertise françaises avec celles des autres pays.

Marianne De Maeseneer (Pays-Bas), Vice-Présidente de l'UIP, et Nick Morrison (USA), Président de l'UIP nous font le grand honneur de présider notre congrès, durant lequel ils organiseront également une splendide session UIP le vendredi.

La SFP, grâce à Raymond Tournay, a très largement contribué à la création de l'UIP en 1947, nous devons renouer de façon large avec l'International, car la confrontation des idées et des pratiques participe à l'amélioration de la prise en charge des patients.

La phlébologie avance très vite depuis quelques années, aussi bien dans le domaine veineux profond que superficiel, ne nous laissons pas déborder par la technologie, maîtrisons-la au mieux et surtout, ne perdons pas le fil du bon sens, car nous devons également savoir optimiser notre pratique quotidienne pour le bien de nos patients.

Prenons le temps de discuter entre nous et de décider ensemble des meilleurs axes de progrès pour la phlébologie.

Sur le thème « Pour une approche optimisée et standardisée des pratiques en phlébologie », nous vous attendons donc nombreux au congrès de la SFP.

Claudine Hamel-Desnos, Présidente de la SFP et le Comité d'Organisation

Jeudi 8 décembre 2016				
	Salle Margaux (Grand Amphi)	Saint Julien (Petit Amphi)	Saint Emilion 1	Saint Emilion 2
08:15	Accueil - café sur les stands			
08:45	Sequences Flash	Sequences Flash		
09:00	Actualités et mises au point sur la maladie thromboembolique veineuse	Session didactique interactive	Atelier	Atelier
10:30	Pause - café sur les stands			
11:00	Compression	Reunion Catégorielle	Atelier	Atelier
12:30	Symposium industriel	Forum mousse et thermique		
13:45	Buffet sur les stands			
14:15	Session SFMV/SFP : actualités et mises au point en phlébologie	Session Francophonie/Francophilie - Femme et pathologie veineuse -	Lymphologie pour le MV	Atelier
15:45	Pause - café sur les stands			
16:15	Bilans écho-doppler en phlébologie	Session SFP/club mousse	Atelier	Atelier
17:45				
18:00	Réunion du CA			

Vendredi 9 décembre 2016				
	Salle Marqaux (Grand Amphi)	Saint Julien (Petit Amphi)	Saint Emilion 1	Saint Emilion 2
08:15	Accueil - café sur les stands			
08:30	ASSEMBLEE GENERALE			
08:45	Séquences Flash			
09:00	Gestion de la TVP ilio-fémorale	La Session pour les nuls	Atelier	Atelier
10:30	Pause - café sur les stands			
11:00	Session UIP	Malformations veineuses	Atelier	Atelier
12:30	Symposium industriel	Festival séquence flash		
13:45	Buffet sur les stands			
14:15	Traitement endoveineux de la PVS et gestion de ses connexions	Communications libres (1)	Atelier	Atelier
15:45	Pause - café sur les stands			
16:15	Pigmentations iatrogènes en phlébologie	Communications libres (2)	Atelier	Atelier
17:45	Les 75 ^{èmes} journées de la SFP Les 50 ans d'AETOXISCLEROL Naissance de la Kreussler-school			
18:30	Les 50 ans d'AETOXISCLEROL - APERITIF KREUSSLER			
19:30	Fin de la journée - Dîner du congrès			
Samedi 10 décembre 2016				
08:15	Accueil - Café sur les stands			
08:30	<ul style="list-style-type: none"> • Débats d'experts • Echosclérotérapie à la mousse • Compression après sclérotérapie • Reflux • Energie thermique 		Session Membres partenaires	
10:30	Pause - Café sur les stands			
11:00	<ul style="list-style-type: none"> • Le Monde de la phlébologie • Communications invitées • Controverses 		DU Paris VI	
12:30	<ul style="list-style-type: none"> • Honneurs et remerciements • Meilleurs mémoires de DU • Meilleures séquences Flash • Membres d'honneur SFP 			
13:00	Fin du congrès - Le verre de l'amitié			

Editorial

Welcome.

The 75th annual congress of the French Society of Phlebology is very promising. It will celebrate from the 8th to the 10th of December 2016, the national and international phlebology in a new location: a new larger location to welcome you in the best condition.

We have invited many national and also international experts, including the leading representatives of the International Union of Phlebology (UIP), so as to confront French practices and expertise with the ones in other countries.

Marianne De Maeseneer (The Netherlands), Vice-President of UIP and Nick Morrison (USA), President of UIP are doing us a great honour in chairing our congress, during which they will organize a great UIP session on Friday.

The SFP thanks to Raymond Tournay, has largely contributed to the creation of UIP in 1947, and we must renew more largely with the International, as the confrontation of ideas and practices participates in the improvement of the management of the patients.

Phlebology has progressed very fast in the last few years, whether in the domain of the deep venous or of the superficial vein, let's not be overruled by technology, let's control it at our best, let's not lose common-sense as we need to know how to optimise our daily practices for the wellbeing of our patients.

Let's take time to discuss among us and to decide together the best way of improving phlebology.

With the theme "For an optimised and standardised approach in Phlebological practices", we look forward to welcoming you in great numbers at the congress of the SFP

Claudine Hamel - Desnos, President of the SFP and the Organising Committee

December Thursday 8, 2016				
	Marqaux' room (Main Amphitheatre)	Saint Julien (Second amphitheatre)	Saint Emilion 1	Saint Emilion 2
08:15	Welcome coffee in the exhibition hall			
08:45	Flash sequences	Flash sequences		
09:00	News and updates on venous thromboembolic disease	Didactic interactive session	Workshop	Workshop
10:30	Coffee break in the exhibition hall			
11:00	Compression	Categorical meeting	Workshop	Workshop
12:30	Industry symposium	"Foam and thermal" forum		
13:45	Lunch break in the exhibition hall			
14:15	SFMV/SFP Session: news and updates in phlebology	Francophony and francophile session "Venous disease in women"	Lymphology for the vascular physician	Workshop
15:45	Coffee break in the exhibition hall			
16:15	Duplex ultrasound in phlebology	Club mousse/SFP session	Workshop	Workshop
17:45				
18:00	End of day - CA meeting 6-8			

December Friday 9, 2016				
	Margaux' room (Main Amphitheatre)	Saint Julien (Second amphitheatre)	Saint Emilion 1	Saint Emilion 2
08:15	Welcome coffee in the exhibition hall			
08:30	ASSEMBLEE GENERALE			
08:45	Flash sequences	Flash sequences		
09:00	Management of the iliofemoral vein thrombosis	Session for dummies. miscellaneous	Workshop	Workshop
10:30	Coffee break in the exhibition hall			
11:00	UIP session	Venous malformation	Workshop	Workshop
12:30	Industry symposium	Festival of flash sequences		
13:45	Lunch break in the exhibition hall			
14:15	Small saphenous vein (ssv) endovenous treatment and management of its connections	Session 1 Free communication	Workshop	Workshop
15:45	Coffee break in the exhibition hall			
16:15	Iatrogenic pigmentation in phlebology	Session 2 Free communication	Workshop	Workshop
17:45	ANNIVERSARIES SFP's 75 th congress - 50 years of AETOXICLEROL			
18:30	50 YEARS OF AETOXICLEROL - KREUSSLER APERITIF Emergence of the Kreussler School			
19:30	Adjournment - Congress dinner			
December Saturday 10, 2016				
08:15	Welcome coffee in the exhibition hall			
08:30	EXPERTS DEBATS SESSION - Foam echosclerotherapy - Compression after sclerotherapy? - How to evaluate a pathologic reflux - Thermal energy		Membres partenaires session	
10:30	Coffee break in the exhibition hall			
11:00	THE WORLD OF PHLEBOLOGY - Invited papers - Controversies		University diploma Paris VI	
12:30	HONOURS AND ACKNOWLEDGEMENTS - Best masters of University Diploma of Phlebology - Best Flash sequences - SFP Members of Honour			
13:00	END of the congress - Drinks			

ABBADIE Fabrice, Vichy
ALLAERT François-André, Dijon
ALLOUCHE Laurence, Toulouse
BENIGNI Jean-Patrick, Saint Mandé
BISDORFF-BRESSON Annouk, Paris
BLAISE Sophie, Grenoble
BRADBURY Andrew, Birmingham, United Kingdom
CAZAUBON Michèle, Paris
CHAHIM Maxime, Paris
CHASTANET Sylvain, Monaco
CHAUZAT Bertrand, Bergerac
CHEYNEL Claire, Paris
COLOMBIER Daniel, Toulouse
COMBES Pierre, Pullboreau
CREBASSA Vincent, Montpellier
CRETON Denis, Nancy
DANIEL Christian, Rueil-Malmaison
DEL GIUDICE Constantino, Paris
DE MAESENEER Marianne, Rotterdam, The Netherlands
DESNOS Philippe, Caen
ELALAMY Ismail, Paris
FORGUES Fannie, Toulouse
GALANAUD Jean-Philippe, Montpellier
GERARD Jean-Luc, Créteil
GILLET Jean-Luc, Bourgoin-Jallieu
GOBIN Jean-Pierre, Lyon
GRACIA Sébastien, Pullboreau
GUEX Jean-Jérôme, Nice
GUILBERT Bruno, Bois Guillaume
HAMEL-DESNOS Claudine, Caen
JANTET Georges, Paris

JOSNIN Mathieu, La Roche sur Yon
KERN Philippe, Vevey, Switzerland
LAROCHE Jean-Pierre, Montpellier
LAURIAN Claude, Paris
LEMASLE Philippe, Le Chesnay
LESENFANTS Sandra, Plymouth, USA
LUGLI Marzia, Modena, Italy
MAKO Serge, Paris
MALETI Oscar, Modena, Italy
MALOUF Mark, Sydney, Australia
MEISSNER Mark, Seattle, USA
MENEZ Caroline, Grenoble
MISEREY Gilles, Rambouillet
MORAGLIA Luc, Bordeaux
MORRISON Nick, Scottsdale, USA
NEAUME Nicolas, Toulouse
NOU Monira, Montpellier
OUVRY Pierre, Saint Aubin sur Sue
PARSI Kurosh, Sydney, Australia
PERRIN Michel, Chassieu
PICHOT Olivier, Grenoble
PITTALUGA Paul, Monaco
RASTEL Didier, Grenoble
RODIERE Mathieu, Grenoble
SENAND Rémy, Nantes
TRIPEY Valérie, Caen
UHL Jean-François, Paris
VAN CLEEF Aline, Nantes
VAN CLEEF Jean-François, Paris
VIGNERON Jean-Luc, Saint Paul de Vence
VIGNES Stéphane, Paris

Présidente de la Société Française de Phlébologie / *President of the French Society of Phlebology*

HAMEL-DESNOS Claudine

Comité scientifique et organisation / *scientific and organizing committee*

MORAGLIA Luc, *Secrétaire général / general secretary*

ALLAERT François-André
CARPENTIER Patrick
CAZAUBON Michèle
CHAUZAT Bertrand
CHLEIR Franck
CREBASSA Vincent
CRETON Denis
DANIEL Christian-Claude
GERARD Jean-Luc
GILLET Jean-Luc
GUEX Jean-Jérôme
HAMEL-DESNOS Claudine
JOSNIN Matthieu
LEBARD Christian
PERRIN Michel
SICA Mario
VAN CLEEF Jean-François

Abstracts

INSTRUCTIONS POUR LA RÉDACTION DES RÉSUMÉS

Les résumés sont à adresser **avant le 30 septembre 2016** sur http://www.event.divine-id.com/abstract/connexion_abstract.php
Le résumé de votre communication devra comporter 300 mots au maximum, en français de préférence, ou en anglais.

MISE EN PAGE :

- Utiliser la police de caractère Times New Roman, corps 11, en simple interligne (à défaut Arial 11).
- Titre, en majuscule, indiquant clairement le sujet de la communication, sans abréviation
- Sous le titre, en majuscule, initiale du prénom et nom des auteurs (souligner le nom de l'auteur qui présentera la communication)
- Sous les noms, indiquer institutions et adresses (référéncées par numéro aux auteurs)
- Mentionner 2 ou 3 mots-clés
- Sauter une ligne avant le début du résumé.

CONTENU :

Le résumé doit être informatif, structuré et, pour les travaux originaux, se conformer au format suivant :

Objectifs / Méthodes / Résultats / Conclusion

Eviter les graphiques, tableaux, figures et références bibliographiques

Tout le texte doit être saisi en minuscule, justifié à gauche (seule, la première lettre de chaque phrase est saisie en majuscule).

Les abréviations peuvent être utilisées à condition d'être explicitées lors de leur première apparition dans le texte. Un chiffre en début de phrase doit être écrit en toutes lettres.

Les auteurs seront, par ailleurs, invités à proposer un article in extenso sur leur sujet, article destiné à être publié dans la revue de la SFR - Phlébologie Annales Vasculaires -.

Cet article devra être écrit de préférence en français, mais les textes en anglais seront acceptés.

(Contacts : Pr Allaert Rédacteur en chef de la revue allaert@cenbiotech.com ; Pr Benhamou, Directeur des Editions albert-claude, benhamou@diena.org).

Exemple:

ABSTRACT DE MA PRESENTATION

A AUTEUR1, B PRESENTATEUR2, C COAUTEUR3

1 : institution 1, adresse 1:

2 : institution 2, adresse 2:

3 : institution 3, adresse 3

INSTRUCTIONS FOR THE ABSTRACTS PREPARATION

To be returned before **September 30, 2016** to http://www.event.divine-id.com/abstract/connexion_abstract.php

The abstract should be informative and structured. It should have maximum 300 words. It should be written in French, or in English.

Layout of the summary on plain paper:

- Font: Times New Roman 11 body, single line spacing; with the exception of special characters, Greeks or mathematics, for these, use the Symbol font or write them in all letters.
- All text must be entered in lower case, justified to the left (only the first letter of each sentence is entered as uppercase).
- The title should clearly indicate the subject of the work and contain no abbreviation.
- Under the title, put the first name and the names of the authors and their institutions, city and country.
- The text must be presented clearly, without citations, without the addition of graphics, tables, or figures. Abbreviations may be used provided that they are explained at their first appearance in the text. A number starting a sentence must be written in full.
- Indicate 2 key words.

These abstracts will be distributed at the Congress of the SFR

Authors are also invited to write an article in extenso on their subject, article to be published in the journal of the SFR "PHLEBOLOGIE-Annales vasculaires".

This article should be written in French or in English.

Contacts: Pr Allaert, Chief Editor of the magazine allaert@cenbiotech.com

Pr Benhamou, Publication Director albert-claude.benhamou@diena.org

Jeudi 8 décembre 2016

matin

	Salle Margaux (Grand Amphi)	Saint Julien (Petit Amphi)
08:15	Accueil - Café sur les stands	
08:45	SÉQUENCES FLASH	SÉQUENCES FLASH
09:00	ACTUALITES ET MISES AU POINT SUR LA MALADIE THROMBO-EMBOLIQUE VEINEUSE Organisation : FAA, Allaert et J-L. Gillet Président : FAA, Allaert Modérateurs : C. Daniel, P Ouvry et J-L. Gillet 09:00 Choix et gestion des anticoagulants en pratique de ville. Dans quels cas faut-il hospitaliser ? I. Elalamy 09:15 Les ré-hospitalisations précoces au décours des thromboses veineuses profondes et des embolies pulmonaires, FA, Allaert 09:30 TVS : essais cliniques et recommandations, J-L. Gillet 09:45 TVP du mollet - veines musculaires et veines intermusculaires : même évolution et même traitement ? J-P Galanaud 10:00 Thromboses isolées des veines plantaires, J-L. Gillet 10:10 Cas cliniques, M. Josnin et S. Gracia Conclusion	SESSION DIDACTIQUE INTERACTIVE J.f. Uhi et V. Crebassa
10:30	Pause - Café sur les stands	
11:00	CONTENTION/COMPRESSION Président : G. Jantet Modérateurs : R. Kern, J-P Benigni et D. Rastel 11:00 Compression dans la prévention et le traitement du syndrome post-thrombotique : essais cliniques : CHEST 2016, J-P Galanaud 11:10 Objectifs thérapeutiques de la compression dans la TVP au cours des 3 premiers mois, J-F Van Cleef 11:20 Discussion 11:25 Observance : comment l'améliorer ; critères de jugement, M. Chahim 11:35 Indications des différentes classes de compression ; quelles preuves ? D. Rastel 11:45 Actualisation de la contention et compression en lymphologie, S. Vignes 11:55 Discussion 12:05 Trois cas cliniques et débat experts/salle (TVP aigüe : ulcère : sport), A déterminer Conclusion	RÉUNION CATÉGORIELLE Organisation : C. Daniel et C. Hamel-Desnos 11:00 Conseil National Professionnel de Médecine Vasculaire (CNPMV) : rôle, perspectives, J-P Laroche 11:15 Spécialité ; commission de qualification, B. Gullbert, J-P Laroche 11:30 DPC, C. Daniel 11:45 Dossier thermique HAS, G. Miserey 12:00 Autres actualités, B. Gullbert 12:15 Discussion générale
12:30	SYMPOSIUM INDUSTRIEL	FORUM MOUSSE ET THERMIQUE Organisation : M. Josnin et P Combes
13:45	Buffet sur les stands	

après-midi

	Salle Margaux (Grand Amphi)	Saint Julien (Petit Amphi)
14:15	<p>SESSION SFMV / SFP : ACTUALITES et MISES au POINT EN PHLEBOLOGIE Organisation : À déterminer Président : À déterminer Modérateurs : À déterminer</p> <p>14:15 La thrombose après sclérothérapie est-elle une thrombose veineuse classique ? K. Parsi</p> <p>14:28 Effet de la dilution du sclérosant sur la qualité de la mousse. R Desnos</p> <p>14:41 Mousse versus ablation thermique dans le traitement de la grande veine saphène (analyse des études contrôlées randomisées) : quel est le vainqueur ? M. Malouf</p> <p>14:54 Rapport SYMVEIN (symptômes veineux), M. Perrin</p> <p>15:07 L'ablation thermique des veines saphènes de gros calibre. S. Chastanet</p> <p>15:20 Mousse : ce qui est prouvé, ce qui reste à démontrer. À déterminer</p> <p>15:33 À déterminer</p> <p>Conclusion</p>	<p>SESSION FRANCOPHONIE/FRANCOPHILIE - FEMME ET PATHOLOGIE VEINEUSE - Organisation : J-L. Gérard</p>
15:45	Pause - Café sur les stands	
16:15	<p>BILANS ECHO-DOPPLER EN PHLEBOLOGIE Organisation : M. De Maeseneer, L. Moraqlia et O. Pichot Président : M. De Maeseneer Modérateurs : L. Moraqlia, O. Pichot</p> <p>16:15 Les éléments incontournables du bilan pré-thérapeutique de l'insuffisance veineuse superficielle. J-L. Gérard</p> <p>16:30 PREVAIT : Spécificités du bilan écho-doppler des récurrences de varices. L. Moraqlia</p> <p>16:45 Le suivi écho-doppler des patients après traitement opératoire des varices - modalités, spécificités, objectifs. M. De Maeseneer</p> <p>17:00 Le bilan écho-doppler de la maladie post thrombotique. O. Pichot</p> <p>17:15 Malformations veineuses : apports et limites de l'écho-doppler. K. Parsi</p> <p>17:30 IVUS : Ce que le phlébologue doit connaître. M. Lugli</p> <p>17:45 Conclusion : Take home messages. M. De Maeseneer</p>	<p>SESSION SFP/CLUB MOUSSE</p>
18:00	Réunion du CA	

December Thursday 8, 2016

morning

	Margaux' room (Main amphitheatre)	Saint Julien (2 nd amphitheatre)
08:15	Welcome coffee in the exhibition hall	
08:45	FLASH SEQUENCES	FLASH SEQUENCES
09:00	NEWS AND UPDATES ON THROMBOEMBOLIC VENOUS DISEASE Organisers: FAA, Allaert and J-L. Gillet President: FAA, Allaert Moderators: C. Daniel, P Ouvry and J-L. Gillet 09:00 Choices and management of anticoagulants in liberal practice. When is it necessary to hospitalise? I. Elalamy 09:15 Early rehospitalisations after deep vein thrombosis and pulmonary embolisms, FA, Allaert 09:30 SVT: Clinical trials and recommendations, J-L. Gillet 09:45 DVT of the calf. Muscular and intravascular vein thrombosis: same evolution and same treatment? J-P Galanaud 10:00 Isolated thrombosis of plantar veins, J-L. Gillet 10:10 Clinical cases, M. Josnin and S. Gracia Conclusion	DIDACTIC INTERACTIVE SESSION J.f. Uhl and V. Crebassa
10:30	Coffee break in the exhibition hall	
11:00	COMPRESSION President: G. Jantet Moderators: P Kern, J-P Benigni and D. Rastel 11:00 Compression in the prevention and treatment of post-thrombotic syndrome: clinical trials. CHEST 2016, J-P Galanaud 11:10 Therapeutic goals of compression in DVT over the first three months, J-F Van Cleef 11:20 Discussion 11:25 Compliance: how to improve it: criteria of judgement, M. Chahim 11:35 Indications of different classes of compression; which proofs? D. Rastel 11:45 Updates on compression in lymphology, S. Vignes 11:55 Discussion 12:05 Three clinical cases and experts/room debates (acute DVT; leg ulcers; sports), TBC Conclusion	CATEGORICAL MEETING Organisers : C. Daniel and C. Hamel-Desnos 11:00 CNPMV: role and perspectives, J-P Laroche 11:15 Vascular Medicine Specialty: Qualification Committee, B. Gullibert, J-P Laroche 11:30 DPC, C. Daniel 11:45 French Health Authorities: information about EVLA, G. Miserey 12:00 Other news, B. Gullibert 12:15 General discussion
12:30	INDUSTRY SYMPOSIUM	FOAM AND THERMAL FORUM Organisers: M. Josnin and P Combes
13:45	Lunch in the exhibition hall	


afternoon

	Margaux' room (Main amphitheatre)	Saint Julien (2 nd amphitheatre)
14:15	<p>SFMV/SFP: NEWS and UPDATES IN PHLEBOLOGY Organisers: TBD President: TBD Moderators: TBD</p> <p>14:15 Is a "thrombosis" after sclerotherapy the same as a "classical" venous thrombosis? K. Parsi</p> <p>14:28 Effect of the sclerosing product dilution on the quality of the foam, P Desnos</p> <p>14:41 Foam sclerotherapy versus thermal ablation for the treatment of great saphenous varicose veins (review of the RCTs): which is the best? M. Malouf</p> <p>14:54 SYMVEIN report (venous symptoms), M. Perrin</p> <p>15:07 Thermal ablation of large calibre saphenous veins, S. Chastanet</p> <p>15:20 Foam sclerotherapy: what is proven, what remains to be demonstrated, TBD</p> <p>15:33 TBD</p> <p>Conclusion</p>	<p>FRANCOPHONY AND FRANCOPHILE SESSION "VENOUS DISEASE IN WOMEN" Organiser : J-L. Gérard</p>
15:45	Coffee break in the exhibition hall	
16:15	<p>DUPLEX ULTRASOUND IN PHLEBOLOGY Organisers: M. De Maeseneer, L. Moraglia and O. Pichot President: M. De Maeseneer Moderators : L. Moraglia, O. Pichot</p> <p>16:15 Key points in pre-operative duplex ultrasound assessment of superficial venous incompetence, J-L. Gérard</p> <p>16:30 PREVAIT: Specifics of duplex ultrasound evaluation for varicose veins recurrence, L. Moraglia</p> <p>16:45 Postoperative duplex ultrasound follow-up after varicose vein treatment: modalities, specifics, and objectives, M. De Maeseneer</p> <p>17:00 Duplex ultrasound assessment of post thrombotic limbs, O. Pichot</p> <p>17:15 Duplex ultrasound assessment of venous malformations: opportunities and limitations, K. Parsi</p> <p>17:30 IVUS: What the phlebologist should know, M. Luqili</p> <p>17:45 Conclusion: Take home messages, M. De Maeseneer</p>	<p>SFP SESSION/CLUB MOUSSE</p>
18:00	End of the day - CA meeting	

Vendredi 9 décembre 2016

matin

	Salle Margaux (Grand Amphi)	Saint Julien (Petit Amphi)
08:15	Accueil - Café sur les stands	
08:30		ASSEMBLEE GENERALE
08:45	SÉQUENCES FLASH	SÉQUENCES FLASH
09:00	GESTION DE LA THROMBOSE VEINEUSE ILIO-FEMORALE Organisation : F. Abbadie, N. Néaume (pour le groupe interventionnel) et M. Perrin Président : M. Perrin Modérateurs : M. Lugli et F. Abbadie 09:00 Traitements anticoagulants : quelle option choisir ? I. Elalamy 09:15 Durée du traitement anticoagulant dans les TVP proximales et les EP : rationnel des recommandations CHEST 2016. J-P Galanaud 09:30 Traitements interventionnels à la phase aiguë : modalités (indications et techniques). C. Del Cuidice 09:45 Traitements interventionnels à la phase chronique (syndrome post-thrombotique) : modalités (indications et techniques). M. Rodière 10:00 Traitements hybrides à la phase chronique. O. Maleti 10:15 Place et rôle du Médecin Vasculaire. C. Menez Conclusion	LA SESSION POUR LES NULS : miscellanées Président : JF Van Cleef Modérateurs : C. Cheynel, V. Tripey 09:00 Les statistiques pour les nuls. FA Allaert 09:13 L'analyse critique d'article pour les nuls. A. Van Cleef, R. Senand 09:26 C'est quoi la différence entre CHIVA et ASVAL ? S. Chastanet, P. Pittaluga 09:39 C'est quoi la différence entre laser et radiofréquence ? L. Allouche 09:52 Les AOD pour les nuls. J-P Laroche 10:05 C'est quoi une perforante de réentrée ? P. Lemasle 10:18 Trucs et astuces pour le PowerPoint. JF Van Cleef
10:30	Pause - Café sur les stands	
11:00	Session UIP	MALFORMATIONS VEINEUSES Organisation : F. Forgues, L. Allouche et A. Bisdorff-Bresson Président : A. Bisdorff-Bresson Modérateurs : L. Allouche, F. Forgues et J-L Gérard 11:00 Diagnostics différentiels et incidences thérapeutiques. A. Bisdorff-Bresson 11:15 Bilan pré-thérapeutique. M. Nou 11:30 Lecture IRM pour le non-Initié : les éléments déterminants. D. Colombier 11:45 La mousse par le médecin vasculaire dans la malformation veineuse. S. Blaise 12:00 Autres traitements non chirurgicaux. A. Bisdorff-Bresson 12:15 Traitements chirurgicaux. C. Laurian Conclusion
12:30	SYMPOSIUM INDUSTRIEL	FESTIVAL SEQUENCE FLASH Organisation : M. Josnin, N. Néaume, P. Desnos
13:45	Buffet sur les stands	

 **Traduction simultanée** : Les casques de traduction seront distribués à l'entrée de la salle, uniquement en échange d'une pièce d'identité en cours de validité.


après-midi

	Salle Margaux (Grand Amphi)	Saint Julien (Petit Amphi)
14:15	TRAITEMENT ENDOVEINEUX DE LA PETITE VEINE SAPHÈNE (PVS) ET GESTION DE SES CONNEXIONS Organisation : À déterminer Président : N. Morrison Modérateur : L. Moraglia 14:15 Données écho-anatomiques de la PVS et de ses connexions, P. Lemasle 14:30 Particularités cliniques des connexions de la PVS et options de traitement, N. Morrison 14:45 Traitement par mousse sclérosante de la PVS : risques, spécificités des précautions, réalisation, gestion des connexions, C. Hamel-Desnos 15:00 Ablation thermique de la PVS : risque, précautions, réalisation, gestion des connexions, J-L. Gérard 15:15 Récidives de la petite veine saphène : les différents types, leurs causes, leur gestion, M. de Maeseneer 15:30 Cas cliniques, B. Chauzat Votes appli Conclusions	SESSION 1 - COMMUNICATIONS LIBRES Organisation : J-J. Guex et O. Pichot Modérateurs : J-J. Guex et A déterminer
15:45	Pause - Café sur les stands	
16:15	PIGMENTATIONS IATROGENES EN PHLEBOLOGIE Organisateurs : J-P Gobin et C. Hamel-Desnos Président : P. Kern Modérateurs : K. Parsi , J-P Gobin et C. Hamel-Desnos 16:15 Physiopathologie des télangiectasies : conséquence pour l'approche thérapeutique des CI, P. Kern 16:28 Eléments prédictifs des pigmentations, importance du phototype, J-P Gobin 16:41 La compression post-sclérothérapie peut-elle prévenir la pigmentation ? K. Parsi 16:54 Thrombectomie : intérêt, quand, comment ? M. Josnin 17:07 Optimisation des techniques de sclérothérapie et d'ablation thermique pour diminuer le risque de pigmentation, C. Hamel-Desnos 17:20 Traitements locaux des pigmentations : place du peeling, J-L. Vigneron 17:33 Vidéos : discussion générale Conclusions	SESSION 2 - COMMUNICATIONS LIBRES Organisation : J-J. Guex et O. Pichot Modérateurs : O. Pichot et A déterminer
17:45	ANNIVERSAIRES 17:45 Les 75 ^{èmes} Journées SFP 18:10 Les 50 ans d'Aetoxicléról « Etat des lieux de la formation en sclérothérapie dans le monde. Naissance de la Kreussler-School » S. Mako	
18:30	LES 50 ANS D'AETOXICLEROL - APERITIF KREUSSLER	

December Friday 9, 2016

morning

	Margaux' room (Main amphitheatre)	Saint Julien (2 nd amphitheatre)
08:15	Welcome coffee in the exhibition hall	
08:30		GENERAL ASSEMBLY
08:45	FLASH SEQUENCES	FLASH SEQUENCES
09:00	MANAGEMENT OF THE ILIOFEMORAL VEIN THROMBOSIS Organisers: F. Abbadie , N. Néaume (for the interventional group) and M. Perrin President: M. Perrin Moderators: M. Lugli and F. Abbadie 09:00 Anticoagulant treatment: which option to choose? I. Elalamy 09:15 Duration of the anticoagulant treatment in the proximal DVTs and the PEs: rational of the recommendations of CHEST 2016. J-P Galanaud 09:30 Interventional treatments during the acute phase: methods (indications and technics), C. Del Cuidice 09:45 Interventional therapies during the chronic phase (post-thrombotic syndrome): methods (indications and technics), M. Rodière 10:00 Hybrid treatments during the chronic phase, O. Maleti 10:15 Place and role of the Vascular Physician, C. Menez Conclusion	SESSION FOR DUMMIES, miscellaneous President: JF Van Cleef Moderators: C. Cheynel , V. Tripey 09:00 Statistics for "Dummies", FA Allaert 09:13 Critical analysis of articles for "Dummies", A. Van Cleef , R. Senand 09:26 What is the difference between CHIVA and ASVAL? S. Chastanet , P. Pittaluga 09:39 What is the difference between laser and radiofrequency? L. Allouche 09:52 NOACs for "dummies" J-P Laroche 10:05 What is a reentry perforating vein? P. Lemasle 10:18 Tricks and tips for the PowerPoint, JF Van Cleef
10:30	Coffee break in the exhibition hall	
11:00	UIP session	VENOUS MALFORMATION Organisers: F. Forques , L. Allouche and A. Bisdorff-Bresson President: A. Bisdorff-Bresson Moderators: L. Allouche , F. Forques and J-L. Gérard 11:00 Differential diagnosis and therapeutic incidences, A. Bisdorff-Bresson 11:15 Pre-treatment evaluation, M. Nou 11:30 MRI interpretations for the uninitiated: determining factors, D. Colombier 11:45 Foam for venous malformation: the vascular physician's approach, S. Blaise 12:00 Other non-surgical treatments, A. Bisdorff-Bresson 12:15 Surgical treatments, C. Laurian Conclusion
12:30	INDUSTRY SYMPOSIUM	FESTIVAL OF FLASH SEQUENCES Organisers: M. Josnin , N. Néaume , P. Desnos
13:45	Lunch break in the exhibition hall	

 **Simultaneous translation:** Headphones will be available on request (only if a valid ID is presented) when entering the room.


afternoon

	Margaux' room (Main amphitheatre)	Saint Julien (2 nd amphitheatre)
14:15	<p>SMALL SAPHENOUS VEIN (SSV) ENDOVENOUS TREATMENT AND MANAGEMENT OF ITS CONNECTIONS Organiser: TBD President: N. Morrison Moderator: L. Moraglia</p> <p>14:15 Echo-anatomic data of the SSV and of its connections, P. Lemasle</p> <p>14:30 Clinical specificities of the connections of the SSV and therapeutic options, N. Morrison</p> <p>14:45 Treatment by sclerosing foam of the SSV: specificities of the risks, of the precautions, achievement; management of connections. C. Hamel-Desnos</p> <p>15:00 Thermal ablation of the SSV: specificities of the risks, of the precautions and of the achievement; management of connections, J-L. Gérard</p> <p>15:15 PREVAIT of the SSV: the different types, their causes, their management, M. de Maeseneer</p> <p>15:30 Clinical cases, B. Chauzat Votes through telephone application Conclusions</p>	<p>SESSION 1 - FREE COMMUNICATION Organisers: J-J. Guex and O. Pichot Moderatos: J-J. Guex and TBD</p>
15:45	Coffee break in the exhibition hall	
16:15	<p>IATROGENIC PIGMENTATION IN PHLEBOLOGY Organisers : J-P Gobin and C. Hamel-Desnos President : P. Kern Moderators : K. Parsi, J-P Gobin and C. Hamel-Desnos</p> <p>16:15 Telangiectasias pathophysiology: consequences for therapeutical approach of the CIs, P. Kern</p> <p>16:28 Pigmentation predictive elements; importance of the phototype, J-P Gobin</p> <p>16:41 Post-sclerotherapy compression can it prevent pigmentation? K. Parsi</p> <p>16:54 Thrombectomy; benefit, when, how? M. Josnin</p> <p>17:07 Optimisation of technics of sclerotherapy and of thermal ablation to reduce pigmentation risks. C. Hamel-Desnos</p> <p>17:20 Pigmentation local treatment; peeling role. J-L. Vigneron</p> <p>17:33 Videos, general discussion Conclusions</p>	<p>SESSION 2 - FREE COMMUNICATION Organisers: J-J. Guex and O. Pichot Moderators : O. Pichot and TBD</p>
17:45	<p>ANNIVERSARIES</p> <p>17:45 SFP 75th Congress</p> <p>18:10 50 years of Aetoxisclerol "Situational analysis of training in sclerotherapy around the world. Emergence of the Kreussler-School" S. Mako</p>	
18:30	50 YEARS OF AETOXICLEROL - KREUSSLER APERITIF	

Samedi 10 décembre 2016

matin

	Salle Margaux (Grand Amphi)	Saint Emilion 1
08:15		Accueil - Café sur les stands
08:30	SESSION DEBATS D'EXPERTS	
08:30	<p>ECHOSCLEROTHERAPIE A LA MOUSSE : TOUR DU MONDE DES INDICATIONS ET TECHNIQUES D'INJECTION Organisation : C. Hamel-Desnos et J-L. Gillet Président : M. Malouf Modérateurs : J-L. Gillet, J-J. Guex, O. Maleti</p> <p>08:30 Les différentes approches techniques • Australie, K. Parsi • France, C. Hamel-Desnos • Pays-Bas, M. de Maeseneer • Suisse, P. Kern • Royaume-Uni, A. Bradbury • USA, N. Morrison</p> <p>08:50 Table ronde experts, et discussion</p>	
09:05	<p>COMPRESSION OU PAS COMPRESSION APRES SCLEROTHERAPIE ? Président : A. Bradbury Modérateurs : J-L Gérard, J-J. Guex</p> <p>09:05 5 minutes pour convaincre • La compression post-sclérothérapie est indispensable, P. Kern • La compression post-sclérothérapie est optionnelle, C. Hamel-Desnos • Que dit le rapport NICE ? A. Bradbury</p> <p>09:20 Table ronde experts et discussion</p>	<p>09:00 SESSION MEMBRES PARTENAIRES Organisation : V. Crebassa</p>
09:35	<p>COMMENT EVALUER UN REFLUX PATHOLOGIQUE ? Président : K. Parsi Modérateurs : M. Lugli, M. Meissner, O. Pichot</p> <p>09:35 5 minutes pour convaincre • Recommandations UIR, M. De Maeseneer • Is 0.5 Seconds of Reflux One of the Golden Rules? N. Morrison • La durée du reflux n'est pas le bon critère, P. Lemasle • Manœuvre de réversibilité, S. Chastanet, P. Pittaluga</p> <p>09:55 Table ronde experts, et discussion</p>	
10:05	<p>ABLATION THERMIQUE DANS LE TRAITEMENT DES SAPHENES : QUELLE ENERGIE ? Président : M. De Maeseneer Modérateurs : C. Cheynet, C. Hamel-Desnos et S. Lesenfants</p> <p>10:05 Rappels physiques et historiques, P. Desnos 10:10 LEV : « L'énergie à délivrer est fonction des diamètres », J-L. Gérard 10:15 RF segmentaire : « 1 seul cycle suffit ! », O. Pichot 10:20 Table ronde experts et discussion</p>	

 **Traduction simultanée** : Les casques de traduction seront distribués à l'entrée de la salle, uniquement en échange d'une pièce d'identité en cours de validité.


matin

	Salle Margaux (Grand Amphi)	Saint Emilion 1
10:30	Pause - Café sur les stands	
11:00	LE MONDE DE LA PHLEBOLOGIE Organisation/Modérateurs : N. Morrison, G. M. Malouf, J-J. Guex 11:00 COMMUNICATIONS INVITEES 11:00 Les industriels face aux enjeux du traitement des maladies veineuses (ou similaire), S. Lesenfants 11:10 Le choix du traitement se fait aussi en fonction des données anatomiques et hémodynamiques, G. Mark Malouf 11:20 Quel bilan de base pour les affections veineuses chroniques ? M. Meissner 11:30 La petite saphène n'est pas la grande saphène !! J-L. Gillet 11:40 Discussion	11:00 SESSION DU Paris (OPTION) Le Club Universitaire de Phlébologie : Rencontre des anciens étudiants 11:00 Présentation des meilleurs mémoires par les étudiants et débats, A-C. Benhamou, F. Vin, J-P. Benigni, V. Crebassa, J-C. Grisoli 12:00 Remise du diplôme universitaire de phlébologie PROMOTION 2015-2016
	11:50 CONTROVERSE 11:50 Il existe encore des indications pour la chirurgie veineuse classique ? - Oui, M. Malouf - Non, J-L. Gérard 12:06 La mousse Varithena® et la colle Venaseal® sont un progrès par rapport à la mousse « MAISON » ? - Oui, N. Morrison - Non, J-J. Guex 12:22 Discussion	
12:30	HONNEURS ET REMERCIEMENTS - Meilleurs mémoires de DU - Meilleures Séquences Flash - Membres d'Honneur SFP	
13:00	FIN du CONGRES - Verre de l'amitié	

December Saturday 10, 2016

morning

	Margaux' room (Main amphitheatre)	Saint Emilion 1
08:15	Welcome coffee in the exhibition hall	
08:30	EXPERTS DEBATS SESSION	
08:30	ULTRASOUND-GUIDED FOAM SCHLEROTHERAPY WORLD TOUR OF INDICATIONS AND INJECTION TECHNIQUES Organisers: C. Hamel-Desnos and J-L. Gillet President: M. Malouf Moderators: J-L. Gillet, J-J. Guex, O. Maletl	
08:30	Different technical approaches <ul style="list-style-type: none"> • Australia, K. Parsi • France, C. Hamel-Desnos • The Netherlands, M. de Maeseneer • Switzerland, P. Kern • UK, A. Bradbury • USA, N. Morrison 	
08:50	Round table of experts and debats	
09:05	TO COMPRESS OR NOT COMPRESS AFTER SCLEROTHERAPY? President: A. Bradbury Moderators: J-L Gérard, J-J Guex	09:00 SESSION MEMBRES PARTENAIRES Organiser: V. Crebassa
09:05	5 minutes to convince <ul style="list-style-type: none"> • Post sclerotherapy compression is essential, P. Kern • Post sclerotherapy compression is optional, C. Hamel-Desnos • What does the report NICE say? A. Bradbury 	
09:20	Round table of experts and debats	
09:35	HOW TO EVALUATE A PATHOLOGIC REFLUX President: K. Parsi Moderators: M. Lugli, M. Meissner, O. Pichot	
09:35	5 minutes to convince <ul style="list-style-type: none"> • UIP's recommendations, M. De Maeseneer • Is 0.5 Seconds of Reflux One of the Golden Rules? N. Morrison • The duration of the reflux is not the good criteria, P. Lemasle • Reversibility maneuver, S. Chastanet, P. Pittaluga 	
09:55	Round table of experts and debats	
10:05	THERMAL ABLATION IN THE TREATMENT OF SAPHENOUS VEINS: WHICH ENERGY? President: M. De Maeseneer Moderators: C. Cheynei, C Hamel-Desnos and S. Lesenfants	
10:05	Physical and historical reminders, P. Desnos	
10:10	EVLA "The energy to be delivered depends on the diameters", J-L. Gérard	
10:15	Segmental RF: "1 single cycle is sufficient!", O. Pichot	
10:20	Round table of experts and debats	

 **Simultaneous translation:** Headphones will be available on request (only if a valid ID is presented) when entering the room.

morning

	Margaux' room (Main amphitheatre)	Saint Emilion 1
10:30	Coffee break in the exhibition hall	
11:00	WORLD OF PHLEBOLOGY SESSION Organisers/moderators: N. Morrison, G. M. Malouf, J-J. Guex 11:00 INVITED PAPERS 11:00 Industry and CVD: what are the stakes? S. Lesenfants 11:10 The choice of the treatment is also based on anatomical and hemodynamical data, G. Mark Malouf 11:20 What is the current basic evaluation of CVD? M. Meissner 11:30 The small saphenous vein is not the great saphenous vein! J-L. Gillet 11:40 Discussion	11:00 SESSION DU Paris (OPTION) University Club of Phlebology: meeting with former students 11:00 Presentation of the best essays by students and debate, A-C. Benhamou, F. Vin, J-P. Benigni, V. Crebassa, J-C.grisoli 12:00 Diploma ceremony of Phlebology 2015-2016 PROMOTION
	11:50 CONTROVERSIES 11:50 Are there still indications for classical surgery of VVs? - Yes, M. Malouf - No, J-L. Gérard 12:06 Varithena foam and Venaseal glue are a progress as compared to home-made foam? - Yes, N. Morrison - No, J-J. Guex 12:22 Discussion	
12:30	HONOURS AND ACKNOWLEDGEMENTS - Best masters of University Diploma of Phlebology - Best Flash sequences - SFP Members of Honour	
13:00	END of the CONGRESS - Drinks	

Informations

Lieu du congrès : ATTENTION changement !

Pullman Paris Centre Bercy
1 rue de Libourne, 75012 Paris
Téléphone : 01 44 67 34 00

Accès

Métro : ligne 14, station Cour Saint-Emilion
Bus : ligne 24, station Terroirs de France

Publics concernés :

anglologues, phlébologues, médecins vasculaires, chirurgiens vasculaires, radiologues interventionnels, internistes, dermatologues...

Traduction simultanée Français/anglais

Dates importantes :

Appel à communication : 30 septembre
Appel à séquence flash : 20 octobre
Pré-inscription : 1^{er} décembre

INSCRIPTIONS

Formulaire d'inscription à compléter et retourner à divine [id]. Confirmation d'inscription après réception du paiement complet.
Date limite des inscriptions à tarif réduit : 2 novembre (avec réception du paiement). Date limite des préinscriptions : 1^{er} décembre.
Après cette date, possibilité d'inscription sur le lieu du congrès. Frais d'inscription incluant : accès aux conférences et au hall d'exposition, pauses café et déjeuners. Badge nominatif obligatoire.

COMMENT RÉSERVER UNE CHAMBRE

Tarifs négociés : renvoyez votre bulletin, en indiquant l'hôtel de votre choix et en précisant une seconde option. Tout changement doit être communiqué à divine [id] par écrit. Après réception du formulaire de réservation hôtelière et du versement d'une nuit d'acompte, un courrier de confirmation sera envoyé au participant par e-mail uniquement. La confirmation ne pourra se faire si ces conditions ne sont pas remplies. Solde dû à divine [id] un mois avant l'arrivée. Prix indiqué par chambre, par nuit, TVA et petit déjeuner inclus, en Euros (€). Taxe de séjour non comprise.

CONDITIONS D'ANNULATION

Annulation : une pénalité administrative de 10 % sera appliquée pour toute annulation avant le 2 novembre.
A partir du 2 novembre, aucun remboursement ne sera effectué. Les changements de nom seront acceptés jusqu'au 1^{er} décembre.
Les personnes ne se présentant pas aux journées ne pourront pas se faire rembourser.

HÔTELS

Pullman Paris Centre****

1 rue de Libourne, 75012 Paris
Téléphone : 01 44 67 34 00

Bercy est un hôtel 4 étoiles proche de l'AccorHotels Arena (POPB), de Bercy Village et de la Cité de la mode. On apprécie ses terrasses extérieures, son Patio verdoyant, l'atmosphère vibrante du bar ou encore la touche bistronomique du restaurant.

Services : salle de fitness, sauna, massage, voiturier, parking privé extérieur, parking public couvert

Ibis Styles Bercy***

77 Rue de Bercy, 75012 Paris
Téléphone : 01 53 46 50 50

A 10 mn en métro du cœur de Paris, à côté de l'AccorHotels Arena et à proximité de la Gare de Lyon et du quartier de Bercy Village, cet hôtel convient aussi bien pour un voyage d'affaires ou touristique.

Services : terrasse, bar, parking public payant.

Distance du Pullman Paris Centre Bercy : 15 min à pied ou 10 min en métro.

Ibis Bercy Village***

19, place des Vins de France, 75012 Paris
Téléphone : 01 49 28 06 06

L'hôtel Ibis Bercy Village se situe en plein cœur du village animé de la Cour Saint Emilion, près du quartier d'affaires et de l'AccorHotels Arena (POPB). Le métro à 200m vous permettra de rejoindre le cœur de Paris en moins de 10 minutes.

Services : restaurant, parking public payant.

Distance du Pullman Paris Centre Bercy : 2 min à pied.

Inscription

75^{èmes} Journées
de la SFP Paris



Merci de renvoyer la fiche remplie par fax au 04 91 57 19 61

par e-mail à mgabrielli@divine-id.com

ou en ligne à <http://www.event.divine-id.com/fr/75emes-journees-de-la-sfp>

ou par courrier à divine [id], 17 rue Venture, 13001 Marseille

Nom Prénom

Adresse

Code Postal Ville Pays

Téléphone Portable E-mail

Spécialité

STATUT D'INSCRIPTION	Avant le 02/11/2016	À partir du 02/11/2016
Membres de la SFP à jour de cotisation	Gratuit	55 €
Etudiant non membre SFP (sur justificatif)	85 €	125 €
Non membre de la SFP	205 €	260 €

Inscription à la SFP : Tarif normal : 95 € par an • Tarif étudiants : 50 € par an. Inscrivez-vous sur <http://www.sf-phlebologie.org>

ATELIERS - Jeudi 8 décembre / MATIN	Prix	Confirmation
TBD	30 €	<input type="checkbox"/>
ATELIERS - Jeudi 8 décembre / APRES-MIDI	Prix	Confirmation
TBD	30 €	<input type="checkbox"/>
ATELIERS - Vendredi 9 décembre / MATIN	Prix	Confirmation
TBD	30 €	<input type="checkbox"/>
ATELIERS - Vendredi 9 décembre / APRES-MIDI	Prix	Confirmation
TBD	30 €	<input type="checkbox"/>

HOTEL (Les prix inclus TVA et petit déjeuner - Taxe de séjour payable sur place)	Single	Double
Pullman Paris Centre Bercy****	197 €	223 €
Ibis Styles Bercy***	115 €	125,50 €
Ibis Bercy Village***	115 €	125,50 €

Date d'arrivée :/12/2016 Date de départ :/12/2016 Nombre de nuits : Type de chambre : Single Double Twin
Le règlement d'une nuit est nécessaire pour valider la réservation, le solde doit être payé un mois avant.

Je souhaite payer par

Carte de crédit Visa Mastercard

N° de la carte Date d'expiration CCV

Nom du titulaire & signature

Chèque (ci-joint à l'ordre de divine [id])

Virement

Bénéficiaire : SARL divine [id]

Banque : Banque Martin Maurel

IBAN : FR 76 1336 9000 0434 0207 0101 854

BIC : BMMFR2A - RCS Marseille B 308 365 576

Condition d'annulation

Annulation : une pénalité administrative de 10 % sera appliquée pour toute annulation avant le 2 novembre. A partir du 2 novembre, aucun remboursement ne sera effectué. Les personnes ne se présentant au congrès pas ne pourront pas se faire rembourser.

Information

Congress venue: **WARNING new venue!**

Pullman Paris Centre Bercy
1 rue de Libourne, 75012 Paris, France
Tel.: +33 (0) 1 44 67 34 00

Access

Metro: line 14, Cour Saint-Emilion station
Bus: line 24, Terroirs de France station

Target audience:

angiologists, phlebologists, vascular surgeon, interventional radiologists, internists, dermatologists...

Translation French/English

Important dead line:

Call for abstract: September 30
Call for flash sequences: September 20
Pre-registration: December 1st

REGISTRATION

Complete the registration form and send it back to divine [id]. You will receive a confirmation after the payment. Dead line with reduced fees: November 2 (upon reception with payment). Dead line for pre registration : December 1st. After this date, registration onsite only. Included in the registration fees: final program, access to the exhibition hall, plenary room, coffee breaks and lunches. Badge is compulsory.

HOW TO BOOK A ROOM?

divine [id] has made reservations for participants at privileged rates at the different hotels. To benefit from these rates, please return your housing form as soon as possible. Upon reception of the accommodation form, together with a deposit of one night accommodation, a booking confirmation letter will be sent to the participant by email. The balance has to be paid one month before arrival (November 1st). The daily hotel tax and any other extra are payable directly to the hotel on departure. Any booking & changes must be communicated in writing to divine [id].

CANCELLATION POLICY

Cancellation: A 10% administrative fee will be charged for any cancellation before November 2. After November 2, any reimbursement will be made. Names changes accepted until December 1st.

HOTELS

Pullman Paris Centre****

1 rue de Libourne, 75012 Paris, France
Tel.: +33 (0) 1 44 67 34 00

Bercy is a 4-star hotel close to the AccorHotels Arena (POPB), Bercy Village and the Cité de la Mode. Guests will love the outdoor terraces, the leafy patio, the vibrant atmosphere of the bar and our gastronomic-bistro inspired restaurant.
Services: fitness center, sauna, massage, valet parking, private outdoor parking, public indoor parking.

Ibis Styles Bercy***

77 Rue de Bercy 75012 Paris, France
Tel.: +33 (0) 1 53 46 50 50

10 min by metro to the center of Paris, next to the AccorHotels Arena and close to the Gare de Lyon train station and Bercy Village, this hotel is ideal for business and leisure trips alike.
Services: terrace, bar, public park.
Distance from Pullman Paris Centre Bercy : 15 min walking distance or 10 min by metro.

Ibis Bercy Village***

19, place des Vins de France, 75012 Paris, France
Tel.: +33 (0) 1 49 28 06 06

The Ibis Bercy Village hotel is located in the center of the lively village of Cour Saint-Emilion, near to the business district and the AccorHotels Arena (POPB). With the metro just 219 yards (200 m) away, you can reach the center of Paris in less than 10 minutes.
Services: terrace, bar, public park.
Distance from Pullman Paris Centre Bercy : 2 min walking distance.

Registration

75^{èmes} Journées
de la SFP Paris



By fax: +33 (0)4 91 57 19 61

By e-mail to mgabrielli@divine-id.com

Online on <http://www.event.divine-id.com/fr/75emes-journees-de-la-sfp>

Or by post to **divine [id], 17 rue Venture, 13001 Marseille, France**

Last name First name

Address

Postal code City Country

Phone Mobile E-mail

Speciality

REGISTRATION FEES	Before November 2, 2016	From november 2, 2016
SFP members (membership fees duly paid)	Free	55€
Non members' Students (on evidence)	85€	125€
SFP Non members	205€	260€

SFP registration: Rate: 95€ per year - Student rate: 50€ per year. Register on <http://www.sf-phlebologie.org>

WORKSHOPS - Thursday December 8 / MORNING	Rate	Confirmation
TBD	30€	<input type="checkbox"/>
WORKSHOPS - Thursday December 8 / AFTERNOON	Rate	Confirmation
TBD	30€	<input type="checkbox"/>
WORKSHOPS - Friday December 9 / MORNING	Rate	Confirmation
TBD	30€	<input type="checkbox"/>
WORKSHOPS - Friday December 9 / AFTERNOON	Rate	Confirmation
TBD	30€	<input type="checkbox"/>

HOTEL BOOKING (Prices include VAT and breakfast - City tax to be paid onsite)	Single	Double
Pullman Paris Centre Bercy****	197€	223€
Ibis Styles Bercy***	115€	125,50€
Ibis Bercy Village***	115€	125,50€

Arrival date:/12/2016 Departure date:/12/2016 Number of nights: Room type: Single Double Twin

One night deposit is needed to confirm any hotel booking. The whole stay has to be paid one month before.

I pay by

Credit card Visa Mastercard

Card Number Expiration date Security code

Cardholder's Name & signature



Check enclosed Please make check in Euros payable in France to divine [id]

Bank transfer

Bank transfer: beneficiary SARL divine [id]
 Bank: Banque Martin Maurel
 IBAN: FR 76 1336 9000 0434 0207 0101 854
 BIC: BMMFR2A - RCS Marseille B 308 365 576

Cancelation policy

Cancelation & refunds: before November 2: refund less 10% (administrative charge).
 Cancelation from November 2: no refund will be given.
 No-Shows at the congress will be charged the full fee.

75^{èmes} Journées de la SFP Paris

SPONSORS 2016



Nouvelle agence organisatrice : divine [id]
17. rue Venture ✦ 13001 Marseille
Tél. : 04 91 57 19 60 ✦ Fax : 04 91 57 19 61
✦ Email : info@divine-id.com ✦ www.divine-id.com

SOCIÉTÉ FRANÇAISE DE
PHLEBOSLOGIE