

Un aperçu du congrès digital « Phlébo-Pratique2021 » : “e-PP 2021”.

*An overview of the “Phlebo-Pratique 2021”
digital congress: “e-PP 2021”.*



Cher(e)s ami(e)s, Cher(e)s collègues,

Nous souhaitons par ces quelques pages, partager avec vous cette incroyable journée qu'a constitué **la première édition live de notre congrès e-PP**. Dans un contexte sanitaire encore difficile qui nous a par ailleurs amenés à annuler tous nos congrès 2020, nous avons privilégié une **forme digitale pour e-PP**, afin que ni vous ni nous n'ayons à subir les conséquences d'une nouvelle annulation.

Bien sûr nous avons tous suivis de nombreux webinars cela a été une chance de pouvoir profiter de cette incroyable outil pour ainsi rester en contact les uns avec les autres et continuer à communiquer, mais le format ne nous semblait pas répondre aux attentes d'un congrès qui se veut avant tout pratique. Nous avons longuement réfléchi à la manière de réaliser cela.

Nous avons donc choisi de travailler **en collaboration avec « Axis Santé », une agence spécialisée dans le congrès digital**. Nous sommes tout de suite tombés sous le charme de **l'équipe de professionnels confirmés, de l'infrastructure, des moyens techniques et de l'environnement exceptionnel** de cette agence spécialisée.

Les experts sollicités ont tous répondu présent et ont contribué à relever ce challenge. Le résultat est sans appel, une réussite sur tous les plans. Vous trouverez ci-après le programme qui s'est résolument voulu... pratique !

La journée a commencé à 8h30 et s'est terminée à 18h30, il y a eu plus de 10 heures de tournage en live. **L'ensemble de l'émission est maintenant disponible en replay**. Tout cela avait été précédé par une captation au bloc opératoire de l'ensemble des interventions qui ont été présentées et décrites lors de cette émission.

Autant dire que la qualité et le professionnalisme étaient au rendez-vous ! **Jamais de mémoire nous n'avions eu de tels moyens techniques dédiés à un congrès**. L'ensemble des orateurs ont été unanimes en sortant de cette expérience, quelle journée ! Et surtout avec un souhait : **réitérer l'aventure l'année prochaine**.

Du côté des auditeurs même retour, **nous avons battu les records d'inscriptions** pour ce type de congrès en doublant la participation habituelle. **Les retours que nous avons eus ensuite que ce soit par mail, SMS ou par les réseaux sociaux ont été sans équivoque**, la journée a été une réussite en tout point !

Quelle fierté d'avoir mené ce projet à bout !

Pour finir, **nos partenaires industriels nous ont aidé**. Compte-tenu des délais il n'y a eu aucun contrat commercial signé. **C'est par l'intermédiaire du mécénat** c'est-à-dire sans contrepartie commerciale que nous avons pu récupérer des fonds, cela nous a encore montré la fidélité et la bienveillance de nos sponsors. **Nous tenons donc à les remercier officiellement**.

Nous tenons également à remercier **Catherine Papazian**, Assistante de la SFP, sans qui e-PP n'aurait pas été le même. **D'ores et déjà sachez que nous sommes sur la préparation de la deuxième édition**. Voici **quelques photos de cette journée mémorable**.

Sachez également que **le replay est disponible, il est bien entendu compris dans l'inscription initiale si vous avez suivi la journée, il est gratuit pour les internes les assistants et les chefs de clinique de Médecine Vasculaire et vous pouvez également souscrire à ce replay** (pour plus d'informations, merci de vous rapprocher du secrétariat de la SFP à : courrier@sf-phlebologie.org / 01 45 33 02 71).

À très bientôt.

L'équipe e-PP 2021.





AVEC

Dr Matthieu JOSNIN
 Dr Nicolas NEAUME
 Dr Sébastien GRACIA
 Dr Fabrice ABBADIE
 Dr Laurence ALLOUCHE
 Dr Jean-François AUVERT

Dr Bertrand CHAUZAT
 Dr Pierre COMBES
 Dr Emilie DAUPHIN
 Dr Fannie FORGUES
 Dr Pascal GOFFETTE
 M. Yildiray KUCUKOGLU

e-PP 2021

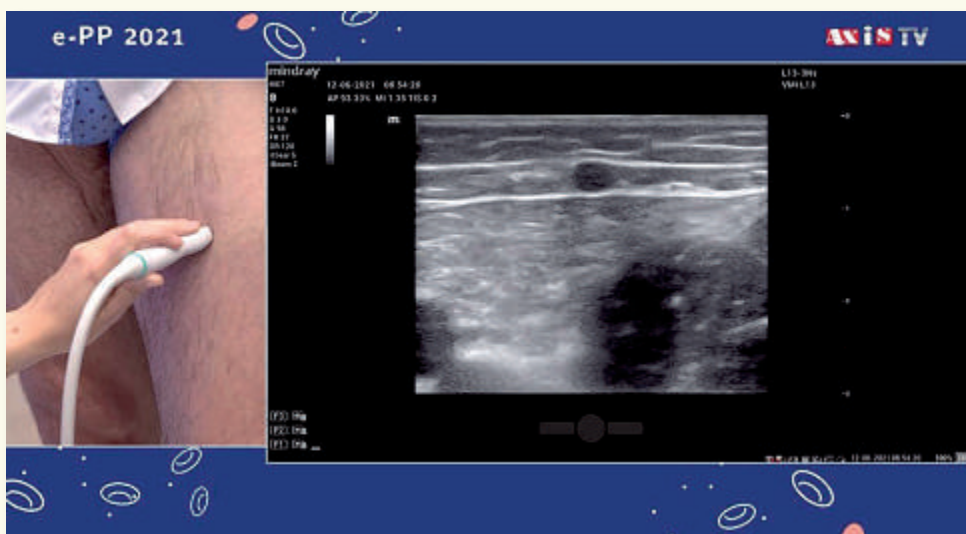
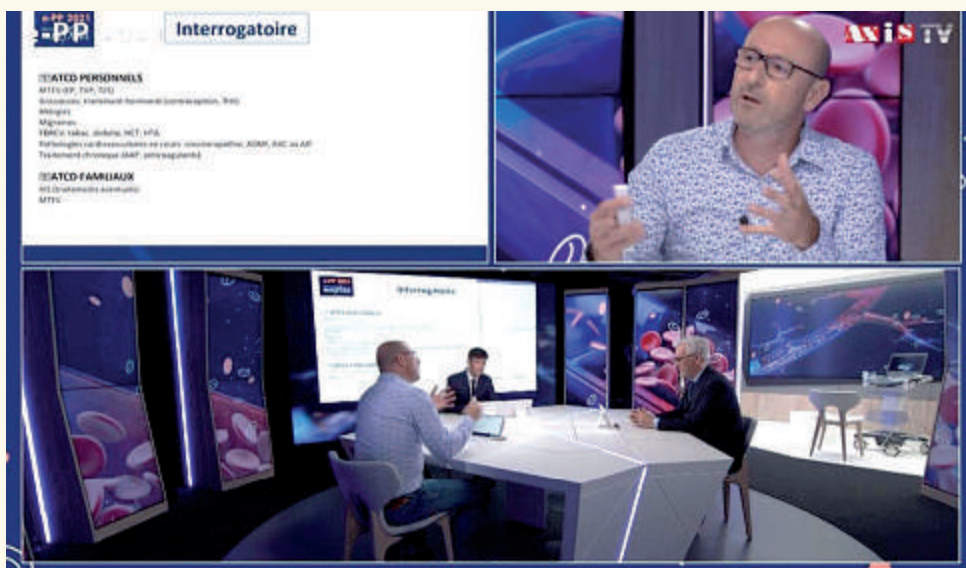
Programme du samedi 12 juin 2021

12h40 - 13h00	RISE YOUR PRACTICE – PART 2 Traitements des ulcères : Anus de la litWasure Traitements des ulcères : How I do it? Matthieu JOSNIN
13h00 - 13h05	CONCLUSION DE LA MATINÉE
13h05 - 14h20	PAUSE DÉJEUNER
14h30 - 14h55	DO IT YOURSELF Changement, pansement, compression, consignes post opératoires. Pierre COMBES
14h55 - 15h15	PARCOURS AMBULATOIRE De l'admission à la sortie du patient. Laurence ALLOUCHE
15h15 - 15h35	Prévention thrombo-embolique et traitements endoveineux. Sébastien GRACIA
15h35 - 16h00	Traitements endoveineux : suivi à court, moyen et long terme. Fabrice ABBADIE
16h00 - 16h15	QUESTIONS - RÉPONSES Matthieu JOSNIN, Nicolas NEAUME
16h15 - 16h40	GHS/GHM, CCAM et HN : Comment s'y retrouver ? Pascal GOFFETTE, Nicolas NEAUME
16h40 - 17h05	PHARMAVOCOVIGILANCE ET SCLÉROTHÉRAPIE : Ce que vous devez savoir pour mieux gérer et mieux comprendre. Fabrice ABBADIE, Serge MARI (Invité Spécial France)
17h05 - 17h30	DO IT YOURSELF Créer son activité endoveineuse, quel business plan ? Sébastien GRACIA, M. Yildiray KUCUKOGLU (Chercheur Principal de la clinique des Veines, Constantinople)
17h30 - 17h45	QUESTIONS - RÉPONSES Sébastien GRACIA, Matthieu JOSNIN, Nicolas NEAUME
17h45 - 17h55	CONCLUSION DE LA JOURNÉE Matthieu JOSNIN, Nicolas NEAUME

e-PP 2021

Programme du samedi 12 juin 2021

8h30 - 9h40	ACCUEIL ET PRÉSENTATION DE LA JOURNÉE Matthieu JOSNIN, Nicolas NEAUME
9h40 - 9h50	CONSULTATION INITIALE De l'interrogatoire à l'examen clinique. Sébastien GRACIA
9h50 - 9h55	CARTOGRAPHIE De la théorie à la pratique. Sébastien GRACIA
9h55 - 9h15	ATELIER La cartographie. Emilie DAUPHIN
9h15 - 10h00	TABLE RONDE Règles de rédaction du CI initial, sécurité des données (DMP, solutions d'envoi, applicatif métier). Pascal GOFFETTE, Matthieu JOSNIN, Axel GIRARD (Lyon), Daniel SUTHERLAND (Wales)
10h00 - 10h35	PLÉNIÈRE Quels traitements pour quelles varices ? Recommandations Chantal WISSELY Fabrice ABBADIE, Jean-François AUVERT
10h35 - 11h00	QUESTIONS - RÉPONSES Sébastien GRACIA, Matthieu JOSNIN, Nicolas NEAUME
11h00 - 11h05	PAUSE
11h00 - 11h20	RISE YOUR VOICE Et vous quel traitement auriez-vous choisi ? Matthieu JOSNIN, Nicolas NEAUME
11h20 - 11h50	RISE YOUR PRACTICE – PART 1 Matériel de traitement endoveineux TT Matériel de traitement endoveineux NTMT Comment réussir sa ponction veineuse ? Comment réussir une tumescence de qualité ? Pierre COMBES, Fabrice ABBADIE, Sébastien GRACIA
11h50 - 12h40	RISE YOUR PRACTICE – PART 2 LIVE CASE Ablation Laser Cath ESM Bertrand CHAUZAT, Emilie DAUPHIN, Matthieu JOSNIN, Nicolas NEAUME






e-PP 2021

AXIS TV

10 ITEMS THERAPEUTIQUES


1	Echographie et traitement endoveineux chimique ou thermique d'une veine saphène ou de sa récurrence
2	Compte-rendu de la procédure et iconographie de la veine cible
3	Choix du traitement de veine saphène pour les gros diamètres (> 8 mm*)
4	Traitement d'une insuffisance de veine saphène ou de sa récurrence par sclérosant liquide ou mousse.
5	Choix de traitement de veine saphène pour les petits diamètres (< 4 mm*)
6	Choix du traitement d'une insuffisance de veine saphène chez un patient à haut risque thrombotique.
7	Traitement d'une insuffisance de veine saphène ou de sa récurrence par chirurgie conventionnelle
8	Echecs de traitement initial par échosclectérothérapie sur veine saphène.
9	Anesthésie dans le traitement par ablation thermique de veine saphène.
10	Choix du traitement pour l'ablation thermique de petite veine saphène.

Credits : communication originale des rédacteurs du CW. Dr Claudine Hamel-Dames. Dr O-Res Mivrey 2018









e-PP 2021 AXIS TV

e-PP 2021
MÉTIÈRE PHLEB
PNEUMOLOGIE

Qualité de la lettre de liaison à la sortie après chirurgie ambulatoire

Résultats nationaux : Score 58/100
24 % des établissements objectif satisfaisant

1. Population des centres après l'acte
2. Contenu de la lettre (qualité de la prise en compte des données de la carte)
3. Optimisme pronostic de l'après
4. Modalités de passage
5. Modalités de réévaluation
6. Niveau de connaissance de la signature de la lettre de liaison à la sortie
7. Niveau de connaissance de la signature de la lettre de liaison à la sortie
8. Niveau de connaissance de la signature de la lettre de liaison à la sortie

2019
2020





e-PP 2021 AXIS TV

e-PP 2021
MÉTIÈRE PHLEB
PNEUMOLOGIE



TARIFS des actes ESM des troncs GS /PS et récidives


- EJSF007 = Occlusion de la GS (diamètre < ou = 8mm) TARIF = 94,64 €
Peut être répété 1 seule fois en cas d'échec, associable en bilatéral à 50%
- EJSF019 = Occlusion de la PS (diamètre < ou = 8 mm) TARIF = 54,64 €
Ne peut être répété en cas d'échec, associable en bilatéral à 50%
- EJSF021 = Occlusion pour récidive de la GS (scarpa) ou de la PS (fosse poplitée) TARIF = 129,69 €


Actes comprennent l'échographie, UNIQUEMENT pour mousse, CR remis au patient incluant type de produit -doses-concentrations -sites injections et iconographies.



e-PP 2021 AXIS TV



e-PP 2021 



 **Deux mois plus tard traitement de ses varices réticulaires et varicosités (C1)**

Pas de remboursement car < 3 mm

C1 : non remboursable C2 : remboursable

MAIS facture :

- si acte seul, le tarif est libre, avec tact et mesure ...
- Ne rien inscrire sur la FSE ou papier pour ses varicosités
- si vous associez la sclérose des tributaires +/- guidage échographique EJNF002 ou EJNJ014, FSE pour cet acte sans associer les actes ANR qui seront sur facture séparée.



e-PP 2021 



e-PP 2021 

 **Définition effet indésirable**



- **Effet indésirable** : réaction nocive et non voulue à un médicament en cas d'utilisation conforme aux termes de son autorisation de mise sur le marché ou lors de toute autre utilisation (surdosage, mésusage, abus de médicaments, erreur médicamenteuse).
- **Effet indésirable grave** : effet indésirable mortel ou susceptible de mettre la vie en danger, ou entraînant une invalidité ou une incapacité importante ou durable, ou provoquant ou prolongeant une hospitalisation, ou se manifestant par une anomalie ou une malformation congénitale.
- **Effet indésirable inattendu** : effet indésirable dont la nature, la sévérité ou l'évolution ne correspondent pas aux informations réglementaires du médicament.

