



**Visualisez les photos et vidéos des congrès
et bien plus encore sur la chaîne YouTube dédiée**

▶ ▶ 🔊 1:21 / 1:35

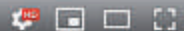


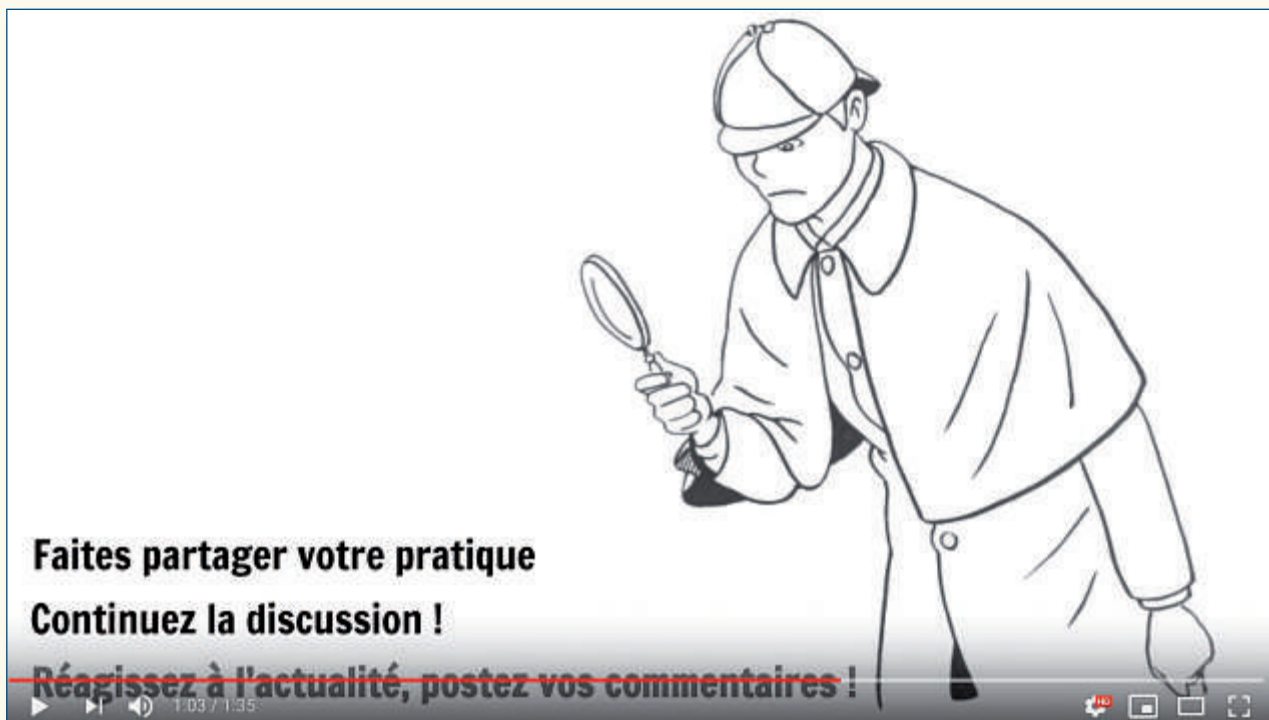
Connectez vous sur les réseaux sociaux de la SFP




www.sf-phlebologie.org


▶ ▶ 🔊 0:50 / 1:35






Découvrez la chaîne You Tube de la SFP

 FILTER




Société Française de Phlébologie
248 subscribers • 160 vidéos
Chaîne de la Société Française de Phlébologie (SFP), société savante consacrée à l'étude de la pathologie veineuse et à ses ...


SUBSCRIBED 248




Méthode pour enfiler les bas de compression simplement
Société Française de Phlébologie • No views • 4 hours ago
Une méthodes pour enfiler les bas de compression simplement quand on a des varices.
New



Société Française de Phlébologie
Société Française de Phlébologie • 506 views • 2 years ago
Description.



Société Française de Phlébologie
Société Française de Phlébologie • 371 views • 2 years ago
Trucs et astuces en sclérothérapie.



Société Française de Phlébologie
Société Française de Phlébologie • 203 views • 2 years ago
Phlébo-Sponge.



Bas médicaux de compression. Pourquoi mieux prescrire ?

Société Française de Phlébologie • 988 views • 1 year ago


Comment prescrire la quantité nécessaire de bas remboursables et optimiser l'observance.



Procédure d'ablation thermique par radiofréquence

Société Française de Phlébologie • 199 views • 7 months ago

Différentes étapes échographiques pendant une procédure d'ablation thermique par radiofréquence. Dr Olivier PICHOT.



Stripping sous anesthésie locale tumescente sans sédation

Société Française de Phlébologie • 181 views • 1 year ago

Le tronc saphène est extrait par phlébectomie là où s'arrête le reflux. Le Pin-stripper est introduit de bas en haut jusque la région ...



Les risques veineux pendant l'hospitalisation

Société Française de Phlébologie • 102 views • 1 year ago

Vous êtes hospitalisé(e) pour une intervention chirurgicale ? vos jambes peuvent être exposées à des risques veineux.



Traitement en 2 temps des varices volumineuses

Société Française de Phlébologie • 1.5K views • 1 year ago

Les varices volumineuses peuvent être difficiles à traiter. Des solutions existent pour limiter les difficultés. Un traitement en 2 ...



Dr Vigants (Riga, Lettonie): méthode CLaCs pour le traitement des télangiectasies et associations

Société Française de Phlébologie • 291 views • 1 year ago

Proposition d'un traitement associant sclérothérapie et laser exotherme dans le même temps pour la prise en charge des veines ...



Dr Geoffray Desrousseau: les varices en Guyane

Société Française de Phlébologie • 320 views • 1 year ago

Une présentation de la prise en charge de l'insuffisance veineuse superficielle par l'unique médecin vasculaire de Guyane.



Fabrication de Mousse Sclérosante des Varices avec filtre

Société Française de Phlébologie • 1.2K views • 3 years ago

Le traitement des varices a fait un bond en avant avec l'utilisation de produits sclérosants sous forme de mousse. Cette vidéo ...



SFP : Manipulation de la seringue pour sclérothérapie écho-guidée

Société Française de Phlébologie • 1.3K views • 3 years ago

L'écho-guidage est une sécurité et aussi un confort lors d'une sclérothérapie de veines varices. Une main tient la sonde ...



Traitement de la grande veine saphène par venaseal

Société Française de Phlébologie • 212 views • 10 months ago

Vidéo des différents étapes du traitement de la grande saphène par venaseal - technique d'ablation non thermique non ...



Phlébologie - Examen des Veines

CESIM SANTE • 42K views • 8 years ago



Traitement endoveineux thermique des varices

Société Française de Phlébologie • 2.7K views • 3 years ago

La maîtrise parfaite du matériel utilisé pour le traitement endoveineux thermique des varices des membres inférieurs est ...



Morrison's foam

Société Française de Phlébologie • 689 views • 2 years ago

Morrison's foam. Nick Morrison USA.



UGFS of the AASV

Société Française de Phlébologie • 17 views • 4 months ago


UGFS of the AASV Ouvry P.



Medtronic: traitement de la grande veine saphène par colle cyanoacrylate

Société Française de Phlébologie • 431 views • 1 year ago

Le traitement endoveineux non thermique sans tumescence par injection de colle cyanoacrylate proposé par Medtronic.



What Impacts Interface Pressure Applied by Elastic Compression Bandages?

Société Française de Phlébologie • 175 views • 2 years ago

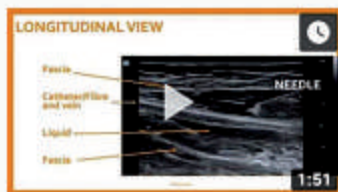
What Impacts Interface Pressure Applied by Elastic Compression Bandages? Thuasne France.



L'écho-sclérose mousse 3+ des varices

Société Française de Phlébologie • 521 views • 1 year ago

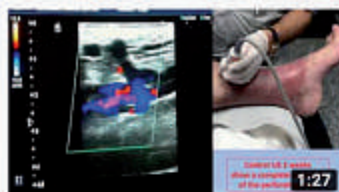
Une nouvelle méthode pour améliorer les résultats de la sclérose mousse notamment pour les varices de gros calibre.



Anesthésie locale par tumescence. Tumescence local anesthesia.

Société Française de Phlébologie • 256 views • 1 year ago

Pour optimiser l'échoguidage de l'anesthésie locale par tumescence, les coupes longitudinale et transversale ont toutes les ...



The Ultra Sound-Guided Sclerotherapy UGS of a pathologic perforating vein

Société Française de Phlébologie • 98 views • 3 months ago

The Ultra Sound-Guided Sclerotherapy UGS of a pathologic perforating vein The perforating-trophic disorder Sami ZERROUK.



Accès veineux pour traitement endoveineux thermique par microponction

Société Française de Phlébologie • 518 views • 1 year ago

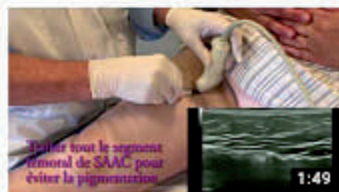
L'utilisation d'un dispositif de microponction permet de réaliser la ponction initiale de la veine saphène à traiter avec une aiguille ...



Habillage au bloc opératoire

Société Française de Phlébologie • 171 views • 4 months ago

Habillage au bloc opératoire Dr Sébastien Gracia.



Traitement sclérosant de la Saphène Accessoire Antérieure de Cuisse.

Société Française de Phlébologie • 526 views • 1 year ago

Injection échoguidée de mousse par ponction directe à l'aiguille. Grace à l'observation du remplissage et spasme de la veine, on ...



Société Française de Phlébologie

Société Française de Phlébologie • 71 views • 2 years ago

Description.



Société Française de Phlébologie

Société Française de Phlébologie • 116 views • 2 years ago

Thrombectomie échoguidée, mode d'emploi.



Service Après Vente de la société française de phlébologie

Société Française de Phlébologie • 29 views • 1 year ago

Saynète humoristique sur le thème de la phlébologie.



Société Française de Phlébologie : Le retrait des collants / INNOTHERA

Société Française de Phlébologie • 602 views • 2 years ago

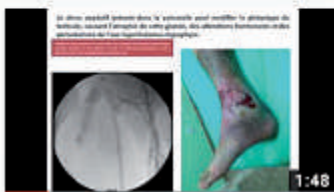
Compression veineuse : le retrait des collants, mode d'emploi.



Société Française de Phlébologie - SAVE THE DATE !

Société Française de Phlébologie • 55 views • 2 years ago

Phlébo-Pratique, pour sa troisième édition, ce congrès axé sur la pratique, avec de multiples ateliers et forums qui conviendront ...



Société Française de Phlébologie

Société Française de Phlébologie • 78 views • 2 years ago

Description.



Service Après-Vente de la Société Française de Phlébologie

Société Française de Phlébologie • 179 views • 1 year ago

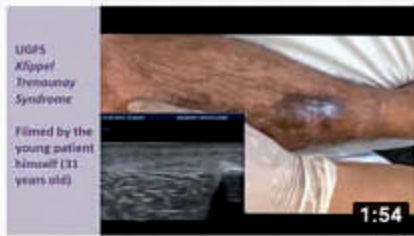
Saynète humoristique sur le thème de la phlébologie.



L'assistant(e) de Phlébologie

Société Française de Phlébologie • 30 views • 3 months ago

L'assistant(e) de Phlébologie Pierre COMBES.



Société Française de Phlébologie - Selfies

Société Française de Phlébologie • 378 views • 2 years ago

La Phlébologie filmée par les patients eux-mêmes, un autre regard.



Société Française de Phlébologie

Société Française de Phlébologie • 49 views • 2 years ago

La seringue qui tient toute seule.



Société Française de Phlébologie

Société Française de Phlébologie • 55 views • 2 years ago

Description.



Société Française de Phlébologie

Société Française de Phlébologie • 132 views • 2 years ago

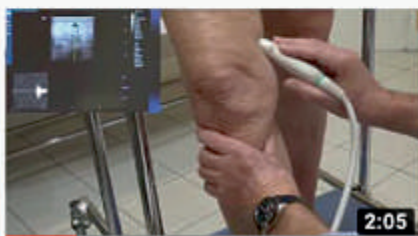
Description.



Société Française de Phlébologie

Société Française de Phlébologie • 317 views • 2 years ago

Description.



Société Française de Phlébologie

Société Française de Phlébologie • 1K views • 2 years ago

Description.



Société Française de Phlébologie

Société Française de Phlébologie • 284 views • 2 years ago

Description.



Société Française de Phlébologie

Société Française de Phlébologie • 52 views • 2 years ago

Description.



Société Française de Phlébologie : Echosclérothérapie de varices à la mousse en coupe longitudinale

Société Française de Phlébologie • 3.5K views • 3 years ago

Le traitement des varices bénéficie de l'écho-sclérothérapie à la mousse. Cette technique peut utiliser deux types de coupes ...



Société Française de Phlébologie

Société Française de Phlébologie • 350 views • 3 years ago

Endovenous thermal ablation of the great saphenous vein - Congrès SFP La Rochelle 2015.



Société Française de Phlébologie

Société Française de Phlébologie • 95 views • 2 years ago

Description.



Société Française de Phlébologie

Société Française de Phlébologie • 99 views • 2 years ago

Description.



Société Française de Phlébologie : Stripping Percutané

Société Française de Phlébologie • 357 views • 2 years ago

Une autre vision du stripping ou une chirurgie des varices "moderne".



Société Française de Phlébologie : Thrombectomie

Société Française de Phlébologie • 1.8K views • 3 years ago

La thrombectomie est parfois nécessaire après une sclérothérapie de varices. Cette vidéo vous explique comment et quand la ...



Société Française de Phlébologie

Société Française de Phlébologie • 30 views • 2 years ago


Très bonne et heureuse année 2017 à tous !



Société Française de Phlébologie

Société Française de Phlébologie • 416 views • 2 years ago

Description.



Société Française de Phlébologie

Société Française de Phlébologie • 520 views • 2 years ago

Description.



Société Française de Phlébologie

Société Française de Phlébologie • 262 views • 3 years ago

Interest of Echo-doppler and foam in telangiectasias - Docteur Claudine HAMEL-DESNOS.



Chaque congrès est un moment privilégié pour se former, discuter, faire de nouvelles connaissances...

Play (k)

▶ ⏪ 🔊 🔍 0:10 / 1:35

